

Уважаемые Родители!

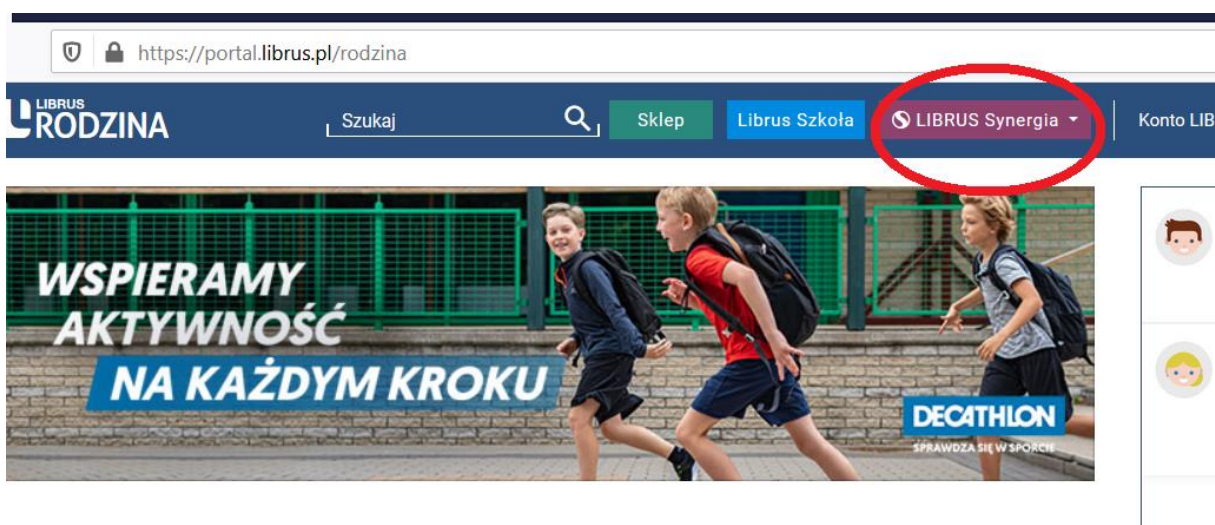
В нашей школе действует электронный дневник Librus. В нем содержится вся информация о школьных успехах Ваших детей (оценки, похвалы), а также сообщения классного руководителя и директора школы, объявления, план уроков, термины проверочных и контрольных работ. Поэтому в дневник следует заглядывать каждый день.

Чтобы начать работу с электронным дневником, Вам необходимо получить в секретариате школы соответствующие логин (login) и пароль (hasło). Если у Вас нет возможности прийти в школу за этими данными, обратитесь за помощью к классному руководителю Вашего ребенка.

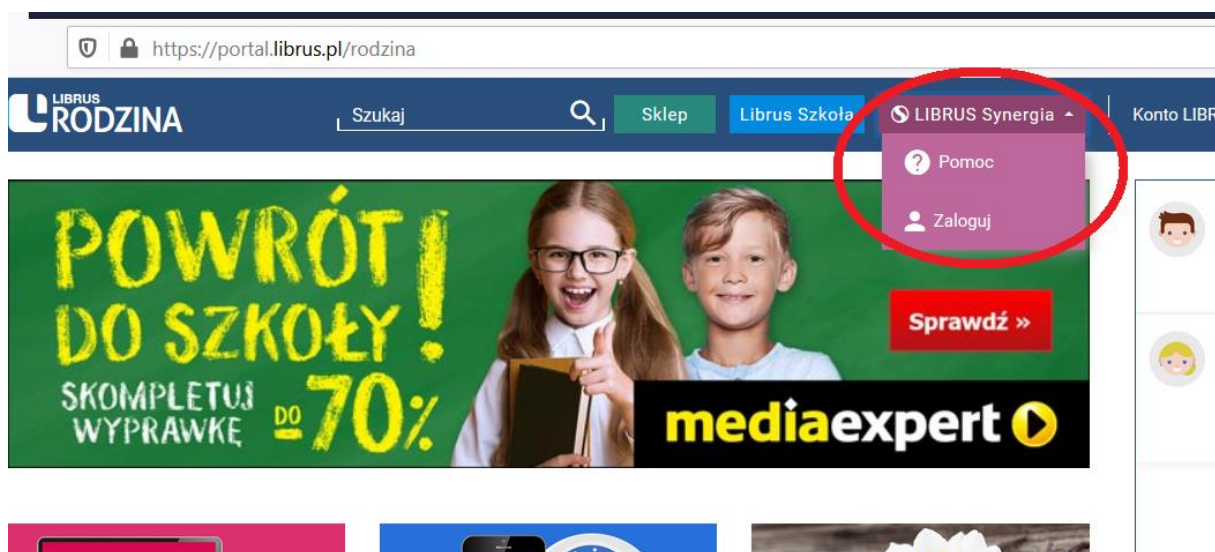
При регистрации обязательно воспользуйтесь компьютером или ноутбуком, не телефоном; выберите браузер Chrome. В дальнейшем Вы можете скачать на телефон приложение Librus, однако лучше пользоваться программой, поскольку большинство функций в приложении – платные.

Итак, у Вас уже есть логин и пароль. Что дальше?

1. Войдите на сайт Librus Synergia через поисковик:
<https://portal.librus.pl/rodzina>
2. В верхней части экрана найдите фиолетовую кнопку **Librus Synergia**.



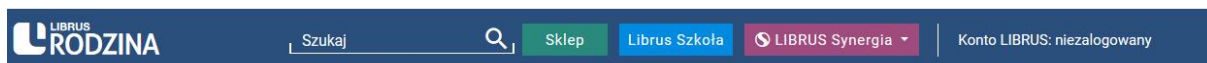
3. Разверните и нажмите *Zaloguj*.



4. Теперь Вы можете зарегистрироваться полученными в школе логином (Login) и паролем (Hasło):



5. Введите логин на верхней серой полоске, а пароль – на нижней, потом нажмите фиолетовую кнопку ZALOGUJ:



Zaloguj się do systemu Synergia

Login

Hasło

przypomnij hasło

ZALOGUJ



Теперь Вы можете просмотреть дневник Вашего ребенка.

Войти в дневник можно также через сайт школы:

<https://sp10.poznan.pl/>



Aktualności

ROZPOCZĘCIE ROKU SZKOLNEGO 2020/2021 – Начало учебного года 2020/2021 – SCHOOL YEAR 2020/2021 INAUGURATION



W dniu 1 września 2020 r. odbędzie rozpoczęcie roku szkolnego.

| |
|---------------------------------|
| Szkoła |
| Podstawowa |
| > OCHRONA DANYCH OSOBOWYCH |
| > Sekretariat |
| > Dziennik elektroniczny |
| > Pakiety powitalne SP 10 |
| > Stołówka |

Нажав, Вы по ссылке переходите на Librus. В правом верхнем углу найдите команду *Zaloguj jako*, нажмите и выберите из развернутого списка *Rodzic lub uczeń* (Родитель или ученик), потом введите логин и пароль.

The screenshot shows the Librus Portal interface. At the top right, the 'Zaloguj jako' button is circled in red. A dropdown menu is open, showing options: 'Rodzic lub uczeń', 'Pracownik szkoły', and 'Zapamiętaj mój wybór (więcej)'. Below the menu, there are three promotional cards: 'Logowanie do systemu Synergia. Krótki przewodnik', 'Jak zalogować się do aplikacji mobilnej Librus?', and 'Wdrażanie wytycznych GIS z rozwiązaniem Synergia [PORADNIK]'. On the right side, there is a large graphic with the text 'OTWÓRZ TALENTY SWOJEGO DZIECKA' and an image of a child's hands with colorful paint.